


2017 2분기 경영실적

# LOTTE FINE CHEMICAL

2017. 7. 27.(木)



본 자료는 2017년 2분기 경영실적에 대한 외부감사인의 회계 감사가 완료되지 않은 상태에서, 투자자 여러분의 편의를 위해 작성된 자료로서 본 자료의 내용 중 일부는 향후 회계 감사 과정에서 달라질 수 있습니다.

투자자 여러분은 본 자료에 포함되어 있는 정보에만 의존한 투자 결정을 내리지 말아야 하며, 투자 책임은 전적으로 투자자 자신에게 있음을 밝혀 드립니다.

본 자료는 한국채택국제회계기준(K-IFRS) 연결재무제표에 따라 작성되었습니다.

# Contents

## I. 2017년 2분기 경영실적

1. 매출 및 손익 현황

2. 재무 현황

## II. 사업부문별 실적 분석

별첨. 2017년 2분기 누계 경영실적

# I. 2017년 2분기 경영실적

## 1. 매출 및 손익 현황

단위 : 억 원

구 분	2Q FY16	1Q FY17	2Q FY17	QoQ	YoY
매출액	2,926	2,866	<b>3,230</b>	12.7%	10.4%
매출이익	501	462	<b>578</b>	25.1%	15.4%
영업이익	245	221	<b>336</b>	52.0%	37.1%
세전이익	272	248	<b>395</b>	59.3%	45.2%
순이익	220	195	<b>305</b>	56.4%	38.6%
유가 (WTI, \$/bbl)	45.59	51.93	<b>48.29</b>	▲7.0%	5.9%
환율 (₩/\$)	1,163.17	1,154.93	<b>1,129.35</b>	▲2.2%	▲2.9%

# I. 2017년 2분기 경영실적

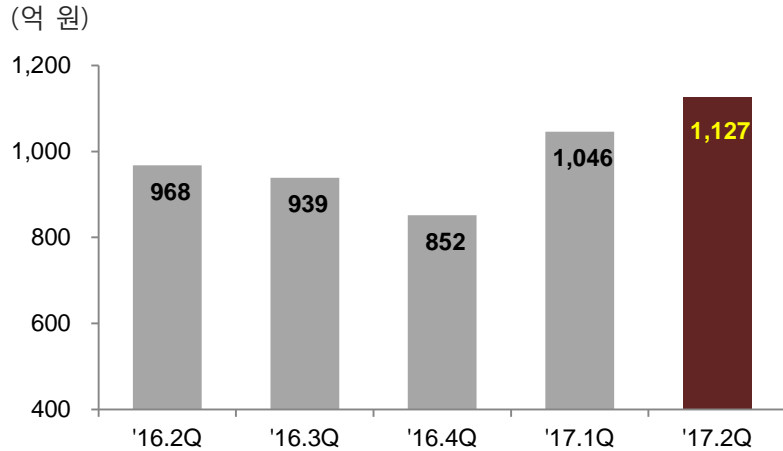
## 2. 재무 현황

단위 : 억 원

구 분	2016. 6末	2017. 3末	2017. 6末
<b>자산총계</b>	<b>15,694</b>	<b>15,601</b>	<b>17,066</b>
현금 및 현금성 자산	2,276	2,412	3,358
<b>부채</b>	<b>4,735</b>	<b>4,367</b>	<b>5,526</b>
차입금	3,055	3,010	3,809
<b>자본</b>	<b>10,959</b>	<b>11,234</b>	<b>11,540</b>
자본금	1,290	1,290	1,290
<b>부채비율</b>	43.2%	38.9%	47.9%
<b>자기자본비율</b>	69.8%	72.0%	67.6%

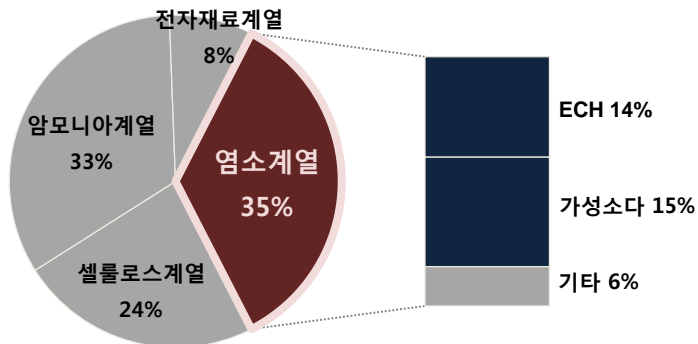
## Ⅱ. 사업부문별 실적 분석 : 염소 계열

### 매출액



### 매출비중

(2017.2Q 기준)



## 실적 분석

### ECH의 성수기 진입에 따른 판매물량 증가와 가성소다 국제가격 상승으로 매출액 증가

- ECH

전방산업의 성수기 진입에 따른 판매물량 증가로 매출액이 전분기 및 전년동기 대비 증가함.

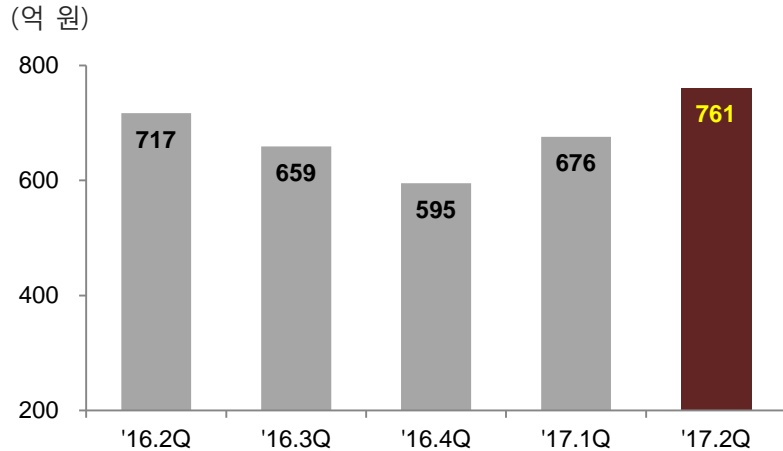
국제가격은 큰 변동없이 유지 되었으나 주원료인 프로필렌 가격이 유가 약세 등 영향으로 하향 안정화되면서 전분기 및 전년동기 대비 손익 개선됨.

- 가성소다

가성소다는 환경규제 영향으로 공급 축소가 여전한 가운데 알루미늄 등 수요 증가에 따른 국제가격 강세로 전분기 및 전년동기 대비 매출액이 증가함.

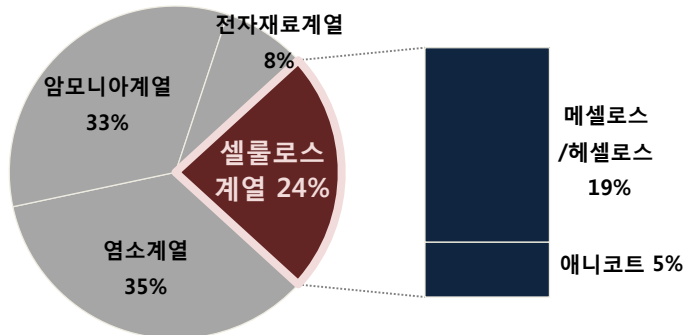
## II. 사업부문별 실적 분석 : 셀룰로스 계열

### 매출액



### 매출비중

(2017.2Q 기준)



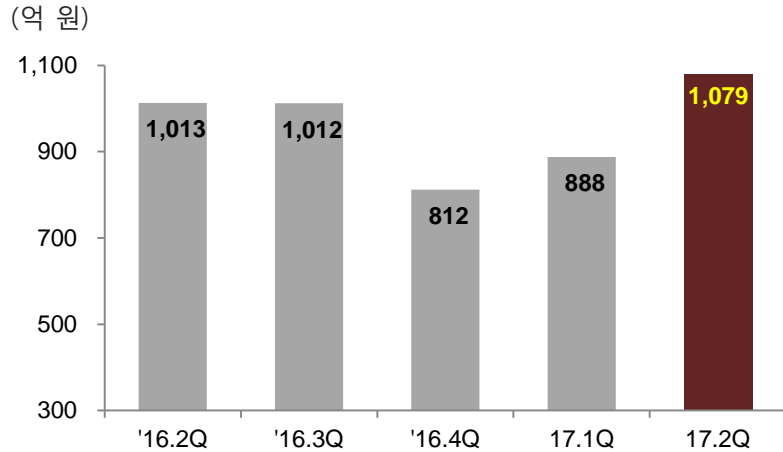
### 실적 분석

2분기 성수기 진입 영향으로 메셀로스와  
헤셀로스 판매물량 증가로 매출액 증가

- MECELLOSE®, HECELLOSE®  
2분기 성수기 진입에 따른 판매물량 증가로 전분기 대비 매출액이 증가함. 신규고객사로의 판매 또한 확대되면서 전년동기 대비 매출액 증가함.
- AnyCoat®  
분기별 판매량 차이로 전분기 대비 판매량은 감소하였으나 판매가격은 상승하여 매출액은 전분기와 유사한 수준으로 유지됨.

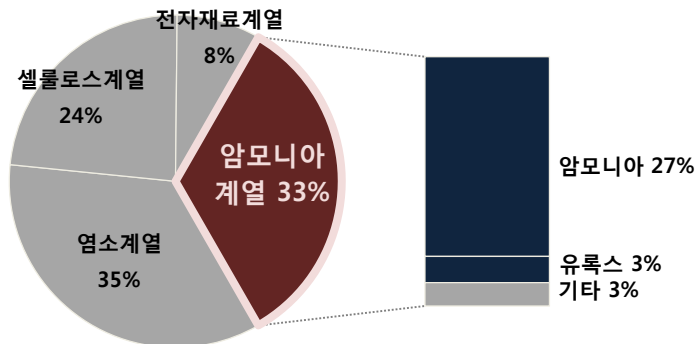
## Ⅱ. 사업부문별 실적 분석 : 암모니아 계열

### 매출액



### 매출비중

(2017.2Q 기준)



## 실적 분석

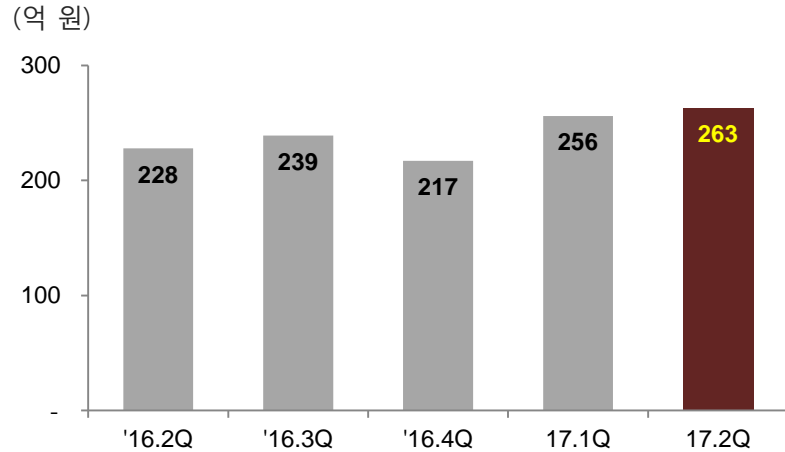
### 암모니아 국제가격 강세와 유록스 판매량 증가 영향으로 매출액 증가

- 암모니아**  
 암모니아 국제가격이 중동지역 스팟거래 급증으로 상승함에 따라 암모니아 구입가격 상승하면서 전분기 대비 매출액이 증가함. 전년동기 대비 수요 회복(카프로락탐)에 따른 물량 증가로 매출액 상승함.
- 유록스®**  
 물류 성수기 진입으로 판매물량 증가함에 따라 전분기 대비 매출액 상승함. 전년동기 대비 수요 증가로 판매물량 증가하여 매출액 상승함.



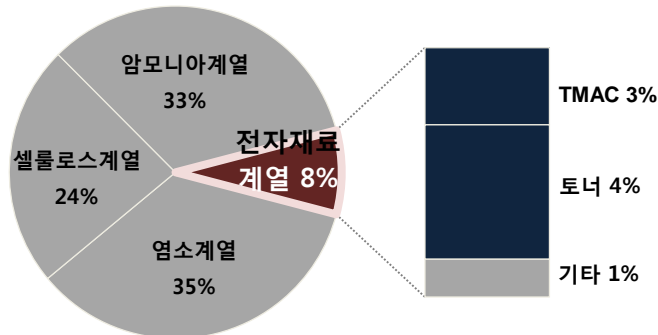
## Ⅱ. 사업부문별 실적 분석 : 전자재료 계열

### 매출액



### 매출비중

(2017.2Q 기준)



## 실적 분석

TMAC와 토너가 견조한 흐름을 이어가며  
지난 분기와 유사한 매출 기록

- TMAC

원료인 메탄올 가격 하락에 따른 판매가격 하락 영향으로 전분기 대비 매출액 감소함. 전년동기 대비로는 전방산업인 반도체 및 디스플레이 호황 지속으로 판매량 증가하여 매출액 증가함.

- 토너

전방산업 수요가 증가함에 따라 토너 판매물량이 증가하면서 전분기 및 전년동기 대비 매출액 증가함.

# 별첨. 2017년 상반기 누계 경영실적

단위 : 억 원

구 분	1H FY16	1H FY17	YoY
매출액	5,781	<b>6,097</b>	5.5%
매출이익	861	<b>1,040</b>	20.8%
영업이익	33	<b>557</b>	1587.9%
세전이익	▲687	<b>643</b>	흑자전환
순이익	▲549	<b>500</b>	흑자전환
유가 (WTI, \$/bbl)	39.52	50.11	26.8%
환율 (₩/\$)	1,182.79	1,142.14	▲3.4%

**Thank you**

**LOTTE FINE CHEMICAL**