



2017년 3분기 경영실적

LOTTE FINE CHEMICAL

2017. 10. 30 (월)

본 자료는 2017년 3분기 경영실적에 대한 외부감사인의 회계 감사가 완료되지 않은 상태에서, 투자자 여러분의 편의를 위해 작성된 자료로서 본 자료의 내용 중 일부는 향후 회계 감사 과정에서 달라질 수 있습니다.

투자자 여러분은 본 자료에 포함되어 있는 정보에만 의존한 투자 결정을 내리지 말아야 하며, 투자 책임은 전적으로 투자자 자신에게 있음을 밝혀 드립니다.

본 자료는 한국채택국제회계기준(K-IFRS) 연결재무제표에 따라 작성되었습니다.

Contents

I. 2017년 3분기 경영실적

1. 매출 및 손익 현황

2. 재무 현황

II. 사업부문별 실적 분석

별첨. 분기별 경영실적

I. 2017년 3분기 경영실적

1. 매출 및 손익 현황

단위 : 억 원

구 분	3Q FY16	2Q FY17	3Q FY17	QoQ	YoY
매출액	2,849	3,230	3,093	▲4.2%	8.6%
매출이익	369	578	568	▲1.7%	53.9%
영업이익	100	336	294	▲12.5%	194.0%
세전이익	118	395	409	3.5%	246.6%
순이익	87	305	317	3.9%	264.4%
유가 (WTI, \$/bbl)	44.94	48.29	48.23	▲0.1%	7.3%
환율 (₩/\$)	1,121.09	1,129.35	1,132.26	0.3%	1.0%

I. 2017년 3분기 경영실적

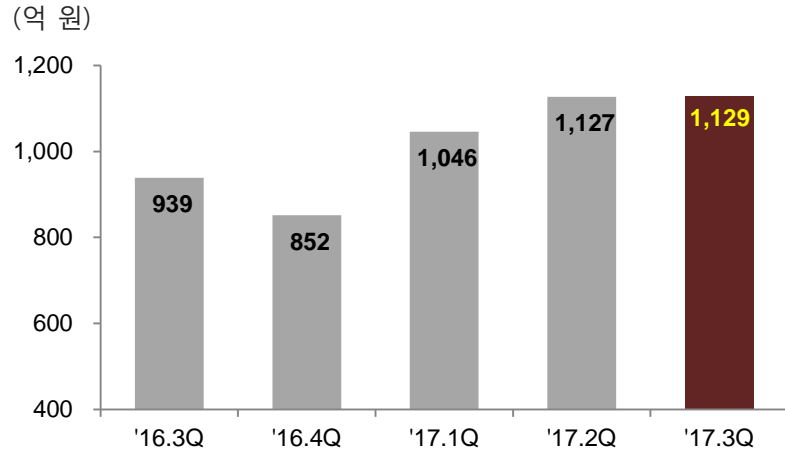
2. 재무 현황

단위 : 억 원

구 분	2016. 9末	2017. 6末	2017. 9末
자산총계	15,430	17,066	16,105
현금 및 현금성 자산	2,209	3,358	2,213
부채	4,385	5,526	4,248
차입금	3,006	3,809	2,810
자본	11,045	11,540	11,857
자본금	1,290	1,290	1,290
부채비율	39.7%	47.9%	35.8%
자기자본비율	71.6%	67.6%	73.6%

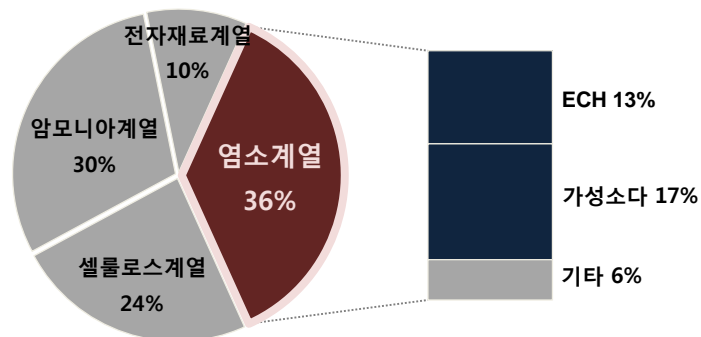
Ⅱ. 사업부문별 실적 분석 : 염소 계열

매출액



매출비중

(2017.3Q 기준)



실적 분석

ECH 국제가 상승 및 가성소다 강세가 여전하며, 하절기 전기요금 인상 등으로 원가 상승

- ECH

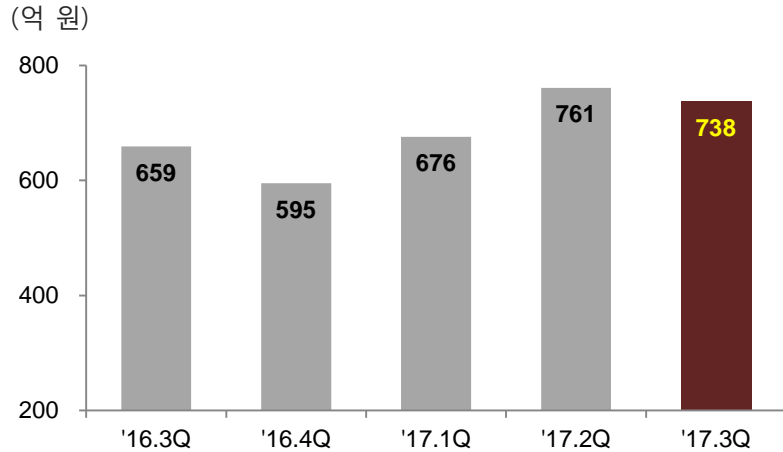
환경규제 및 G-ECH 업체의 가동률 하락에 따른 수급타이트로 아시아 ECH 가격이 상승세 보이며 판매가격 개선되었으나, 판매 물량이 일부 감소하며 전분기 대비 매출액 감소함. 또한 하절기 전기요금 적용 및 프로필렌 강세로 원가 상승함. 전년동기 대비 국제가 상승에 따른 판가 상승으로 매출액 증가함.

- 가성소다

환경규제가 강화됨에 따라 중국 가성소다 설비 가동률이 하락하고 유럽 수은설비 폐쇄중으로 공급 축소되어 수급타이트 지속되면서 가격 강세 이어져 전분기 및 전년동기 대비 매출액이 증가함.

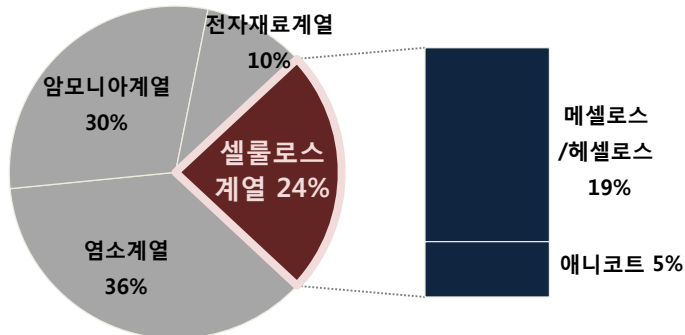
II. 사업부문별 실적 분석 : 셀룰로스 계열

매출액



매출비중

(2017.3Q 기준)



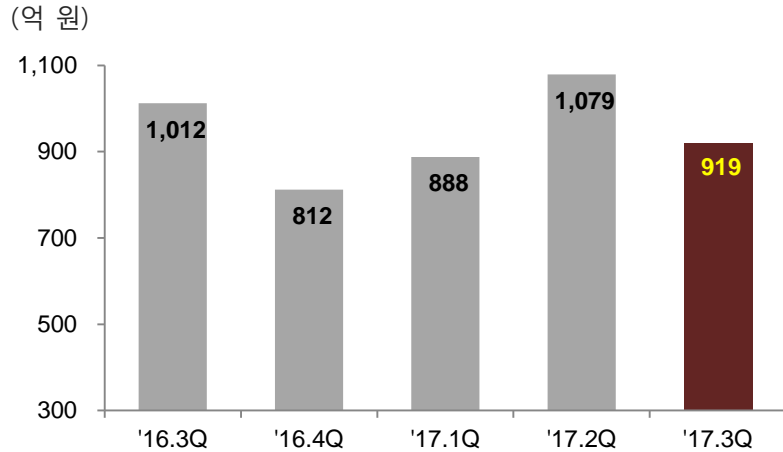
실적 분석

셀룰로스 계열은 견조한 성장세 유지 중이며, 2분기에 이어 3분기에도 성수기 지속

- MECELLOSE®, HECELLOSE®
일부 고객사에 대한 판매가격 인상 적용으로 마진 확대되어 영업이익이 증가하였으나, 전분기 대비 판매량 소폭 감소함에 따라 매출액은 소폭 감소함.
전년동기 대비 신규고객사로의 판매 확대에 매출액 증가함.
- AnyCoat®
고객사별 판매시점 차이 영향으로 전분기 대비 판매량은 감소하였으나 판매가격은 상승하여 매출액은 전분기와 유사한 수준으로 유지됨.

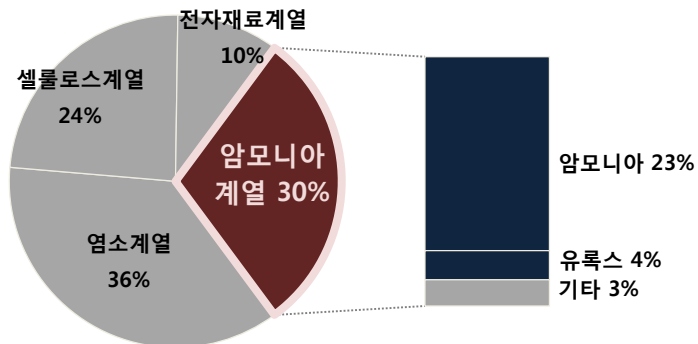
Ⅱ. 사업부문별 실적 분석 : 암모니아 계열

매출액



매출비중

(2017.3Q 기준)



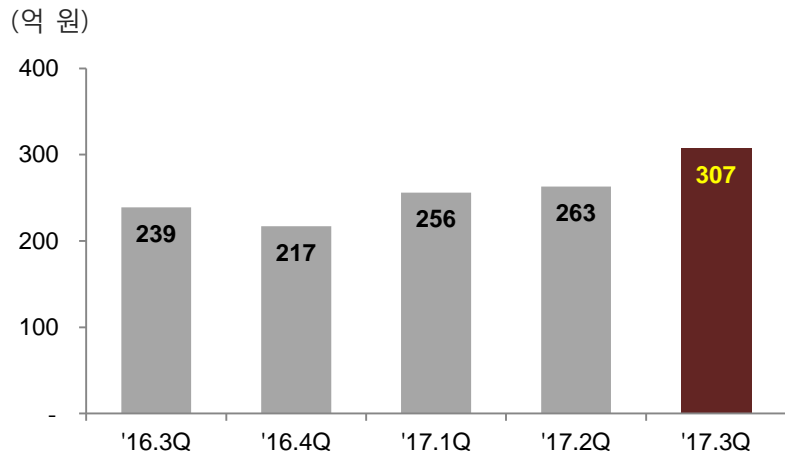
실적 분석

암모니아 국제가격 하향 안정화로 판가가 하락하여 매출액 감소하였으나 판매물량 증가로 이익은 증가

- 암모니아**
 중동 주요업체 정기보수 후 수급이 안정을 찾으며 국제가격이 하향 안정화된 영향으로 암모니아 구매가격이 하락하여 전분기 대비 매출액은 감소하였으나, 미국 허리케인 영향에 따른 전방산업(AN 등) 판매 확대로 암모니아 또한 판매물량 증가하며 이익은 증가함.
- 유록스®**
 여름철 휴가 및 장마 영향으로 판매물량이 감소하여 전분기 대비 매출액 감소함.
 EURO6 적용 및 노후화된 차량의 신차 교체 여전히 강하게 나타나고 있어 전년동기 대비 판매물량 증가하여 매출액 상승함.

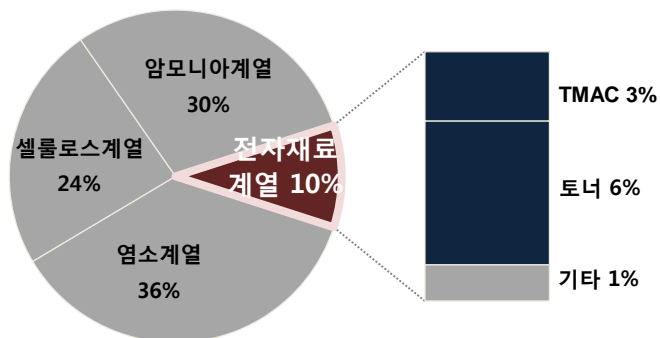
Ⅱ. 사업부문별 실적 분석 : 전자재료 계열

매출액



매출비중

(2017.3Q 기준)



실적 분석

전방산업 시황 호조 등으로 판매물량이 증가하여
매출액 증가

- TMAC

주요원료인 메탄올 가격이 \$200 후반대로 하향 안정화되며 판가는 소폭 하락했으나, 전방산업인 반도체 및 디스플레이 호황 지속으로 판매량이 증가하며 매출액이 증가함.

- 토너

전방산업의 매출 증가로 수요 증가 보이는 가운데 고객사가 HP와의 통합을 앞두고 체제전환 전 안정적 생산 목적으로 선구매 진행함에 따라 매출물량 증가 나타나면서 전분기 및 전년동기 대비 매출액 증가함.

별첨. 분기별 경영실적

단위 : 억 원

구 분	FY16					FY17				
	1Q	2Q	3Q	4Q	누계	1Q	2Q	3Q	4Q	누계
매출액	2,856	2,926	2,849	2,476	11,107	2,866	3,230	3,093	-	9,190
매출이익	360	501	369	397	1,628	462	578	568	-	1,608
영업이익	▲212	245	100	164	297	221	336	294	-	850
세전이익	▲959	272	118	65	▲504	248	395	409	-	1,052
순이익	▲769	220	87	26	▲435	195	305	317	-	817
유가 (WTI, \$/bbl)	33.45	45.59	44.94	49.33	43.33	51.93	48.29	48.23	-	49.48
환율 (₩/\$)	1,202.41	1,163.17	1,121.09	1,156.40	1,160.77	1,154.93	1,129.35	1,132.26	-	1,138.85

※ 상기 수치는 억 원 기준으로 반올림 하였습니다.

LOTTE FINE CHEMICAL